

dias, encaminhará as contas com o parecer e a defesa escrita, se houver, à Comissão de Finanças e Orçamento e à Comissão de Constituição e Legalidade, que, conjuntamente e sob a coordenação da primeira, terão o prazo de 30 (trinta) dias para emitir parecer, concluindo-o com projeto de Decreto Legislativo que aprove ou rejeite o parecer do Tribunal;

**III** - o julgamento das contas prestadas anualmente pelo Prefeito Municipal deverá ser realizado no prazo de 365 (trezentos e sessenta e cinco) dias, a contar da data do protocolo do parecer prévio elaborado pelo Tribunal de Contas do Estado;

**IV** - o responsável pelas contas, tendo apresentado defesa escrita ou não, será notificado da inclusão de suas contas na pauta de reunião ordinária em que serão julgadas, com antecedência mínima de 5 (cinco) dias, podendo requerer a realização de defesa oral, até as 14 horas do dia do julgamento, em conformidade com o § 3º do art. 125 deste Regimento;

**V** - a defesa oral referida no inciso anterior poderá ser feita pelo responsável pelas contas ou por seu advogado devidamente constituído, devendo tal circunstância constar do requerimento, e lhe será oportunizada logo após a leitura do parecer conjunto da Comissão de Finanças e Orçamento e da Comissão de Constituição e Legalidade, pelo tempo de 15 minutos ininterruptos." Nada mais.

Campinas, 16 de setembro de 2020

Campinas, 16 de setembro de 2020  
**MARCOS JOSÉ BERNARDELLI**  
 PRESIDENTE DA CÂMARA MUNICIPAL DE CAMPINAS

### PROJETO DE LEI COMPLEMENTAR Nº 47/20

Altera o art. 90 da Lei Complementar nº 189, de 8 de janeiro de 2018, que "dispõe sobre o Plano Diretor Estratégico do município de Campinas", e dá outras providências.

Art. 1º Fica alterado o art. 90 da Lei Complementar nº 189, de 8 de janeiro de 2018, que passa a vigorar com a seguinte redação:

"Art. 90. A aplicação da Outorga Onerosa do Direito de Construir será isenta de cobrança nos cinco anos seguintes à promulgação deste Plano Diretor e sua implantação se dará de forma gradual, sendo de dez por cento ao ano a partir do sexto ano." (NR)

Art. 2º Esta Lei Complementar entra em vigor na data de sua publicação.

Art. 3º Ficam revogadas as disposições em contrário.

Campinas, 16 de setembro de 2020  
**MARCOS BERNARDELLI**  
 Presidente

autoria: vereador Gilberto Vermelho

PUBLICADO EM 17 DE SETEMBRO DE 2020, DE ACORDO COM O PARÁGRAFO ÚNICO DO ART. 42 DA LEI ORGÂNICA DO MUNICÍPIO, DEVENDO O PROCESSO PERMANECER EM PAUTA POR 30 (TRINTA) DIAS PARA RECEBIMENTO DE EMENDAS DE INICIATIVA DOS SENHORES VEREADORES OU DA POPULAÇÃO.

## DIVERSOS

### ENTIDADES ASSISTENCIAIS E ASSOCIAÇÕES DE BAIRRO

**CENTRO SÍNDROME DE DOWN - CESD - CNPJ:**  
**51.902.138/0001-17 - C.C.: 3422.33.0382.01001 - I.M.: 122.990-7**

### CENTRO SÍNDROME DE DOWN CESD

#### DEMONSTRAÇÕES CONTÁBEIS EM 31 DE DEZEMBRO 2019, COMPARATIVAS AO EXERCÍCIO FINDO EM 31 DE DEZEMBRO 2018.

#### CONTEÚDO

I. BALANÇO PATRIMONIAL .....	02
II. DEMONSTRAÇÃO DO SUPERÁVIT E DÉFICIT DO PERÍODO - DSDP .....	03
III. DEMONSTRAÇÃO DO FLUXO DE CAIXA - DFC .....	05
IV. DEMONSTRAÇÃO DAS MUTAÇÕES DO PATRIMÔNIO LÍQUIDO - DMPL .....	06
V. NOTAS EXPLICATIVAS ÀS DEMONSTRAÇÕES CONTÁBEIS .....	07

### CENTRO SÍNDROME DE DOWN CESD

#### I - BALANÇO PATRIMONIAL ENCERRADO EM 31 DE DEZEMBRO DE 2019 E 31 DE DEZEMBRO DE 2018.

(VALORES EXPRESSOS EM REAIS - R\$)

DESCRIÇÃO	N.E.	31/12/2019	31/12/2018
<b>ATIVO CIRCULANTE</b>		<b>1.127.248,27</b>	<b>764.743,99</b>
CAIXA E EQUIVALENTE DE CAIXA		808.262,30	345.123,34
CAIXA		325,38	277,20
CARTÃO PAGUE MENOS (SODEXO)		5.918,87	0,00
BANCOS C/ MOVIMENTO SEM RESTRIÇÃO		24.857,12	134.074,07
BANCO C/ MOVIMENTO COM RESTRIÇÃO		2.083,98	0,00
APLICAÇÕES FINANCEIRAS SEM RESTRIÇÃO	05	768.228,42	204.709,33
APLICAÇÕES FINANCEIRAS COM RESTRIÇÃO	05	6.948,53	6.062,74
<b>SUBVENCÕES, CONVÊNIO E PARCERIAS A RECEBER</b>		<b>260.587,70</b>	<b>379.261,40</b>
FMAS - CO-FINANCIAMENTO MUNICIPAL		21.587,16	20.727,00
SECRETARIA EDUCAÇÃO		28.513,50	25.020,00
FMDCA		36.936,14	31.614,40
FUNDAÇÃO FEAC		173.550,90	302.000,00
<b>CRÉDITO A RECEBER</b>		<b>16.639,10</b>	<b>1.251,35</b>
TRIBUTOS A RECUPERAR		16.639,10	1.251,35
<b>OUTROS VALORES A RECEBER</b>		<b>41.659,17</b>	<b>39.007,90</b>
ADIANTAMENTO DE FÉRIAS		41.659,17	35.866,62
ADIANTAMENTO A FORNECEDORES		0,00	10,00
DESPESAS ANTECIPADAS		0,00	3.131,28
<b>ATIVO NÃO CIRCULANTE</b>		<b>4.044.468,65</b>	<b>4.119.254,15</b>
IMOBILIZADO SEM RESTRIÇÃO	04	4.297.614,63	4.290.812,72
IMOBILIZADO COM RESTRIÇÃO	04	142.985,00	142.985,00
(-) DEPRECIACÃO ACUMULADA	04	(396.130,97)	(314.243,57)
<b>TOTAL DO ATIVO</b>		<b>5.171.716,92</b>	<b>4.884.298,14</b>

DESCRIÇÃO		31/12/2019	31/12/2018
<b>PASSIVO CIRCULANTE</b>		<b>243.164,83</b>	<b>230.095,47</b>
EMPRESTIMOS		0,00	67,17
FORNECEDORES		22.561,31	22.503,55
OBRIGAÇÕES FISCAIS E TRIBUTÁRIAS		12.668,22	10.644,33
OBRIGAÇÕES TRABALHISTAS E PREVIDENCIÁRIAS		207.935,30	196.880,42
CONTAS A PAGAR		0,00	0,00
<b>CONVÊNIO, SUBVENCÕES E PARCERIAS</b>		<b>242.377,61</b>	<b>384.016,33</b>
FMAS - FUNDO MUNICIPAL DE ASSISTENCIA SOCIAL		17.048,88	15.283,77
FMDCA		37.056,99	33.251,94
SECRETARIA EDUCAÇÃO		9.296,52	1.741,58
FUNDAÇÃO FEAC		162.265,34	317.029,16
RECEITA DEFERIDA		16.709,88	16.709,88
<b>PASSIVO NÃO CIRCULANTE</b>		<b>55.590,09</b>	<b>55.590,09</b>
TRIBUTOS PARCELADOS		0,00	0,00
RECEITA DEFERIDA		55.590,09	55.590,09
<b>PATRIMÔNIO LÍQUIDO</b>		<b>4.630.584,39</b>	<b>4.214.596,25</b>
PATRIMÔNIO SOCIAL		4.214.596,25	4.032.352,21
SUPERÁVIT/DÉFICIT DO PERÍODO		415.988,14	182.244,04
<b>TOTAL DO PASSIVO + PATRIMÔNIO LÍQUIDO</b>		<b>5.171.716,92</b>	<b>4.884.298,14</b>

As notas explicativas são parte integrante das demonstrações financeiras

PÁGINA 2

### CENTRO SÍNDROME DE DOWN CESD

#### II - DEMONSTRAÇÃO DO SUPERÁVIT E DÉFICIT DO PERÍODO (DSDP) EM 31 DE DEZEMBRO DE 2019 E 31 DE DEZEMBRO DE 2018

(VALORES EXPRESSOS EM REAIS - R\$)

	NT. EXPLIC.	31/12/2019	31/12/2018
<b>(+) RECEITA DO SERVIÇO DE ASSISTÊNCIA SOCIAL</b>		<b>898.136,50</b>	<b>798.928,60</b>
<b>RECEITAS PRÓPRIAS</b>		<b>553.559,36</b>	<b>542.135,49</b>
RECEITAS DE CONTRIBUIÇÕES E DOAÇÕES			
CONTRIBUIÇÕES E DOAÇÕES PESSOAS JURÍDICAS	NT 06.1	6.972,75	7.827,52
CONTRIBUIÇÕES E DOAÇÕES PESSOAS FÍSICAS	NT 06.2	1.398,44	54.105,84
DONATIVO SANASA	NT 06.3	-	2.338,48
DOAÇÕES EM ESPÉCIE	NT 06.4	-	1.588,19
DOAÇÕES DIRETAS RECORRENTES	NT 06.5	30.894,38	-
DOAÇÕES DIRETAS NÃO RECORRENTES	NT 06.6	11.640,62	-
CAPTACÃO DE RECURSOS PARA CUSTEIO	NT 06.7	194.988,24	299.984,76
TELEDOAÇÕES			67.366,85
PROMOÇÕES E EVENTOS			5.485,71
FESTA JULINA			12.308,60
FESTA DA PIZZA			-
EVENTOS CESD	NT 06.8	51.575,90	2.905,50
RECEITAS COM VOLUNTARIADO			
OUTRAS RECEITAS	NT 06.9	3.627,05	15.002,10
RECUPERAÇÃO DE DESPESAS			7.800,84
RECEBIMENTO DE SINISTRO	NT 06.8	1.681,75	-
DOAÇÕES/BONIFICAÇÕES	NT 06.9	241.578,60	61.720,01
NOTA FISCAL PAULISTA		9.201,63	3.053,09
RECEITAS FINANCEIRAS			
<b>PARCERIAS COM ENTIDADES S/ FINS LUCRATIVOS</b>		<b>82.458,89</b>	<b>67.936,57</b>
FUNDAÇÃO FEAC		82.458,89	64.492,28
FUNDAÇÃO FEAC - DOAÇÕES		-	3.438,29
FUNDAÇÃO FEAC - IMOBILIZADO		-	-
<b>RECEITAS DE SUBVENCÃO / CO-FINANCIAMENTO / CONVÊNIO</b>		<b>129.891,86</b>	<b>130.128,52</b>
FMAS - CO-FINANCIAMENTO MUNICIPAL		84.583,59	92.191,75
FMDCA - FUNDO MUNICIPAL DA CRIANÇA E ADOLESCENTE		44.377,14	21.141,67
FMDCA ATIVO IMOBILIZADO		-	65,20
SECRETARIA ESTADUAL DE DESENVOLVIMENTO SOCIAL		121,13	16.645,88
APLICAÇÕES FINANCEIRAS		-	85,22
<b>BENEFÍCIO FISCAL USUFRUÍDO</b>		<b>133.036,39</b>	<b>58.734,02</b>
BENEFÍCIO FISCAL USUFRUÍDO		133.036,39	58.734,02
<b>(+) RECEITAS DO SERVIÇO DE EDUCAÇÃO ESPECIAL</b>		<b>1.473.278,01</b>	<b>1.134.627,17</b>
<b>RECEITAS PRÓPRIAS</b>		<b>922.398,91</b>	<b>534.629,23</b>
RECEITAS DE CONTRIBUIÇÕES E DOAÇÕES			
CONTRIBUIÇÕES E DOAÇÕES PESSOAS JURÍDICAS	NT 06.1	11.621,25	24.186,88
CONTRIBUIÇÕES E DOAÇÕES PESSOAS FÍSICAS	NT 06.2	2.330,74	34.781,49
DONATIVO SANASA	NT 06.3	-	1.631,84
DOAÇÕES EM ESPÉCIE	NT 06.4	-	1.020,96
DOAÇÕES DIRETAS RECORRENTES	NT 06.5	51.440,62	-
DOAÇÕES DIRETAS NÃO RECORRENTES	NT 06.6	19.401,04	-
CAPTACÃO DE RECURSOS PARA CUSTEIO	NT 06.7	324.980,40	191.691,66
TELEDOAÇÕES			43.306,44
PROMOÇÕES E EVENTOS			3.526,45
FESTA JULINA			7.912,51
FESTA DA PIZZA			-
EVENTOS CESD	NT 06.8	85.809,82	1.866,50
RECEITAS COM VOLUNTARIADO			
OUTRAS RECEITAS	NT 06.9	6.045,09	8.592,19
RECUPERAÇÃO DE DESPESAS			24.104,44
RECEBIMENTO DE SINISTRO	NT 06.8	2.802,93	-
DOAÇÕES/BONIFICAÇÕES	NT 06.9	402.630,98	190.713,58
NOTA FISCAL PAULISTA		15.336,04	1.298,29
RECEITAS FINANCEIRAS			
<b>PARCERIAS COM ENTIDADES S/ FINS LUCRATIVOS</b>		<b>137.431,47</b>	<b>43.706,01</b>
FUNDAÇÃO FEAC		137.431,47	41.495,71
FUNDAÇÃO FEAC - DOAÇÕES		-	2.210,30
FUNDAÇÃO FEAC - ATIVO IMOBILIZADO		-	-
<b>RECEITAS DE SUBVENCÃO / CO-FINANCIAMENTO / CONVÊNIO</b>		<b>413.447,63</b>	<b>416.723,46</b>
SECRETARIA MUNICIPAL DA EDUCAÇÃO		315.341,25	325.387,73
SECRETARIA DE MONTE MOR		97.613,69	89.372,04
APLICAÇÕES FINANCEIRAS		492,69	963,69
<b>BENEFÍCIO FISCAL USUFRUÍDO</b>		<b>139.868,47</b>	<b>139.568,47</b>
BENEFÍCIO FISCAL USUFRUÍDO		139.868,47	139.568,47
<b>(+) RECEITAS DO SERVIÇO DE TELEDOAÇÕES</b>		<b>941.618,70</b>	<b>847.664,29</b>
<b>RECEITAS PRÓPRIAS</b>		<b>719.891,38</b>	<b>724.332,17</b>
CAPTACÃO DE RECURSOS PARA CUSTEIO			
TELEDOAÇÕES	NT 06.5	719.891,38	724.332,17
<b>BENEFÍCIO FISCAL USUFRUÍDO</b>		<b>221.727,32</b>	<b>123.272,12</b>
BENEFÍCIO FISCAL USUFRUÍDO		221.727,32	123.272,12
<b>(=) RECEITAS TOTAIS</b>		<b>3.313.033,21</b>	<b>2.781.160,06</b>

PÁGINA 1

PÁGINA 3

**CENTRO SÍNDROME DE DOWN  
CESD**

**II – CONTINUAÇÃO DA DEMONSTRAÇÃO DO SUPERÁVIT E DÉFICIT DO PERÍODO (DSDP)**

**EM 31 DE DEZEMBRO DE 2019 E 31 DE DEZEMBRO DE 2018.**

(VALORES EXPRESSOS EM REAIS - R\$)

(-) CUSTO E DESPESA DO SERVIÇO DE ASSISTÊNCIA SOCIAL	791.172,44	648.189,97
<b>CUSTO DO SERVIÇO</b>	<b>521.570,32</b>	<b>400.730,30</b>
DESPESAS COM PESSOAL	379.855,45	395.970,14
NOTA FISCAL PAULISTA	101.208,50	-
EVENTOS CESD	33.551,05	-
MATERIAL DIDÁTICO/PEDAGÓGICO	5.729,09	2.138,15
ALIMENTAÇÃO	1.036,43	2.622,01
TRANSPORTE	-	-
<b>DESPESAS OPERACIONAIS</b>	<b>45.276,83</b>	<b>43.673,98</b>
MATERIAIS E SUPRIMENTOS	7.323,75	35.055,26
MANUTENÇÃO E REPAROS	37.953,08	8.618,72
<b>DESPESAS ADMINISTRATIVAS</b>	<b>56.445,96</b>	<b>117.638,55</b>
SERVIÇOS DE APOIO E ADMINISTRATIVO	12.914,61	69.474,60
OUTRAS DESPESAS DE APOIO ADMINISTRATIVO	41.158,02	46.827,42
IMPOSTOS E TAXAS	2.373,33	1.336,53
<b>DESPESAS FINANCEIRAS</b>	<b>4.135,17</b>	<b>4.215,98</b>
DESPESAS BANCÁRIAS	3.299,60	2.801,29
JUROS PASSIVOS	24,41	554,21
VARIAÇÃO MONETÁRIA	-	246,21
MULTAS	153,62	682,17
IR S/ APLICAÇÕES FINANCEIRAS	657,54	32,10
<b>DESPESAS COM DEPRECIAÇÃO/AMORTIZAÇÃO</b>	<b>30.707,77</b>	<b>23.097,14</b>
DEPRECIAÇÃO	30.707,77	23.097,14
<b>BENEFÍCIO FISCAL USUFRUÍDO</b>	<b>133.036,39</b>	<b>58.734,02</b>
COTA PATRONAL	133.036,39	58.734,02
(-) CUSTO E DESPESA DO SERVIÇO DE EDUCAÇÃO ESPECIAL	1.385.981,25	1.103.121,76
<b>CUSTO DO SERVIÇO</b>	<b>927.991,42</b>	<b>732.848,78</b>
DESPESAS COM PESSOAL	690.206,60	729.274,53
NOTA FISCAL PAULISTA	168.997,04	-
EVENTOS CESD	55.918,42	-
MATERIAL DIDÁTICO/PEDAGÓGICO	11.141,98	1.888,68
ALIMENTAÇÃO	1.727,38	1.685,57
TRANSPORTE	-	-
<b>DESPESAS OPERACIONAIS</b>	<b>81.586,30</b>	<b>32.639,81</b>
MATERIAIS E SUPRIMENTOS	17.448,27	26.903,59
MANUTENÇÃO E REPAROS	64.138,03	5.736,22
<b>DESPESAS ADMINISTRATIVAS</b>	<b>96.610,77</b>	<b>148.672,74</b>
SERVIÇOS DE APOIO E ADMINISTRATIVO	24.079,70	112.515,64
OUTRAS DESPESAS DE APOIO ADMINISTRATIVO	68.896,70	35.435,22
IMPOSTOS E TAXAS	3.934,37	721,88
<b>DESPESAS FINANCEIRAS</b>	<b>6.885,81</b>	<b>4.043,30</b>
DESPESAS BANCÁRIAS	5.529,32	3.092,38
JUROS PASSIVOS	40,70	322,28
VARIAÇÃO MONETÁRIA	-	158,25
MULTAS	256,03	467,86
IR S/ APLICAÇÕES FINANCEIRAS	1.059,76	2,53
<b>DESPESAS COM DEPRECIAÇÃO/AMORTIZAÇÃO</b>	<b>51.179,63</b>	<b>45.348,66</b>
DEPRECIAÇÃO	51.179,63	45.348,66
<b>BENEFÍCIO FISCAL USUFRUÍDO</b>	<b>221.727,32</b>	<b>139.568,47</b>
COTA PATRONAL	221.727,32	139.568,47
(-) CUSTO E DESPESA DO SERVIÇO DE TELEDOAÇÕES	719.891,38	847.604,29
CUSTO TOTAL DOS SERVIÇOS EXECUTADOS	719.891,38	724.332,17
COTA PATRONAL TELEDOAÇÕES	-	123.272,12
<b>(=) CUSTOS E DESPESAS TOTAIS DOS SERVIÇOS EXECUTADOS</b>	<b>2.897.045,07</b>	<b>2.598.916,02</b>
<b>(=) SUPERÁVIT / DÉFICIT DO PERÍODO</b>	<b>415.988,14</b>	<b>182.244,04</b>

As notas explicativas são parte integrante das demonstrações financeiras

**CENTRO SÍNDROME DE DOWN  
CESD**

**IV - DEMONSTRAÇÃO DAS MUTAÇÕES DO PATRIMÔNIO LÍQUIDO (DMPL) EM 31 DE DEZEMBRO DE 2019 E 31 DE DEZEMBRO DE 2018.**

(VALORES EXPRESSOS EM REAIS - R\$)

DESCRIÇÃO	PATRIMÔNIO SOCIAL	OUTROS RESERVAS	AJUSTE DE AVALIAÇÃO PATRIMONIAL	SUPERÁVIT / DÉFICIT	TOTAL DO PATRIMÔNIO LÍQUIDO
<b>MOVIMENTO DO PERÍODO: 2018</b>					
SALDOS INICIAIS	4.120.832,35	-	-	(88.480,14)	4.032.352,21
SUPERÁVIT / DÉFICIT DO PERÍODO	-	-	-	182.244,04	182.244,04
AJUSTE DE AVALIAÇÃO PATRIMONIAL	-	-	-	-	-
TRANSFERÊNCIA DE SUPERÁVIT DE RECURSOS SEM RESTRIÇÃO	(88.480,14)	-	-	88.480,14	-
<b>SALDO FINAL DO PERÍODO</b>	<b>4.032.352,21</b>	<b>-</b>	<b>-</b>	<b>182.244,04</b>	<b>4.214.596,25</b>
<b>MOVIMENTO DO PERÍODO: 2019</b>					
SALDOS INICIAIS	4.032.352,21	-	-	182.244,04	4.214.596,25
SUPERÁVIT / DÉFICIT DO PERÍODO	-	-	-	415.988,14	415.988,14
AJUSTE DE AVALIAÇÃO PATRIMONIAL	-	-	-	-	-
TRANSFERÊNCIA DE SUPERÁVIT DE RECURSOS SEM RESTRIÇÃO	182.244,04	-	-	(182.244,04)	-
<b>SALDO FINAL DO PERÍODO</b>	<b>4.214.596,25</b>	<b>-</b>	<b>-</b>	<b>415.988,14</b>	<b>4.630.584,39</b>

OBSERVAÇÕES: A EXIGÊNCIA DESTA DOCUMENTO ENCONTRA-SE NO INCISO VIII DO ARTIGO 4, DA RESOLUÇÃO N. 177, DE 10/08/2000, PUBLICADA NO DIÁRIO OFICIAL EM 15/08/2000.

As notas explicativas são parte integrante das demonstrações financeiras

**CENTRO SÍNDROME DE DOWN  
CESD**

**III - DEMONSTRAÇÃO DO FLUXO DE CAIXA (DFC) EM 31 DE DEZEMBRO DE 2019 E 31 DE DEZEMBRO DE 2018.**

(VALORES EXPRESSOS EM REAIS - R\$)

FLUXO DE CAIXA		
DESCRIÇÃO	31/12/2019	31/12/2018
<b>FLUXO DE CAIXA DAS ATIVIDADES OPERACIONAIS</b>		
RESULTADO DO EXERCÍCIO	415.988,14	182.244,04
DEPRECIAÇÃO E AMORTIZAÇÃO	81.887,40	80.821,30
AUMENTO/DIMINUIÇÃO EM CONTAS A RECEBER	118.773,70	(363.656,93)
AUMENTO/DIMINUIÇÃO DE DESPESAS PAGAS ANTECIPADAMENTE	3.141,28	104,87
AUMENTO/DIMINUIÇÃO EM FORNECEDORES	57,76	1.227,49
AUMENTO/DIMINUIÇÃO EM OBRIGAÇÃO TRIBUTÁRIA	(13.363,86)	(332,31)
AUMENTO/DIMINUIÇÃO EM OBRIGAÇÕES TRABALHISTAS E PREVIDENCIÁRIAS	5.262,33	29.831,83
AUMENTO/DIMINUIÇÃO DE OUTRAS OBRIGAÇÕES	-	(8.147,73)
AUMENTO/DIMINUIÇÃO DE SUBVENÇÃO/PARCELIAS E CONVÊNIO	(141.638,72)	260.438,00
<b>(=) DISPONIBILIDADES LÍQUIDAS GERADAS</b>	<b>470.108,03</b>	<b>182.530,56</b>
<b>FLUXO DE CAIXA DAS ATIVIDADES DE INVESTIMENTOS</b>		
COMPRAS DE IMOBILIZADO	(6.801,90)	(27.613,99)
BAIXAS DE IMOBILIZADOS	-	11.888,99
<b>(=) DISPONIBILIDADES LÍQUIDAS GERADAS</b>	<b>(6.801,90)</b>	<b>(15.725,00)</b>
<b>FLUXO DE CAIXA DAS ATIVIDADES FINANCEIRAS</b>		
DESVALORIZAÇÃO EM AÇÕES / COTAS	-	-
EMPRÉSTIMOS E FINANCIAMENTOS	(67,17)	(26.932,83)
<b>(=) DISPONIBILIDADES LÍQUIDAS GERADAS</b>	<b>(67,17)</b>	<b>(26.932,83)</b>
AUMENTO NAS DISPONIBILIDADES	463.238,96	139.872,73
<b>DISPONIBILIDADE NO INÍCIO DO PERÍODO</b>	<b>345.123,34</b>	<b>205.250,61</b>
<b>DISPONIBILIDADE NO FINAL DO PERÍODO</b>	<b>808.362,30</b>	<b>345.123,34</b>

As notas explicativas são parte integrante das demonstrações financeiras

**NOTAS EXPLICATIVAS ÀS DEMONSTRAÇÕES CONTÁBEIS EM 31 DE DEZEMBRO DE 2019**

**I. CONTEXTO OPERACIONAL:**

**NOTA 01**

O Centro Síndrome de Down - CESD, fundado em 02 de julho de 1981, inscrita sob o CNPJ 51.902.138/0001-17, tem como sede foro na cidade de Campinas, Estado de São Paulo, localizada na Rua Ezequiel Magalhães, 99, Bairro Vila Brandina, é uma associação sem fins econômicos, congregando pais e/ou responsáveis legais por “Pessoas com Deficiência Intelectual, preferencialmente Síndrome de Down” – PSD e também pessoas físicas e jurídicas, bem como especialistas e técnicos que desejem colaborar voluntariamente para o bom e fiel desenvolvimento e obtenção dos fins.

Tem por objetivo a promoção de programas complementares à educação inclusiva e atendimento especializado aos alunos com deficiência intelectual matriculados na rede regular de ensino bem como o desenvolvimento de ações socioassistenciais, promovendo qualidade de vida e apoio às pessoas com deficiência e às suas famílias, fomentando a inclusão escolar, inclusão social e inclusão no mercado de trabalho, promovendo atividades culturais e sociais, oferecendo assistência terapêutica de forma continuada, permanente e planejada, orientado para concessão de benefícios de proteção social especial ou básica, executando projetos ligados à educação não formal, ao esporte, à cultura e à arte e desenvolvendo atividades produtivas de geração de renda dirigidas às famílias e aos indivíduos em situação de vulnerabilidade ou risco social e pessoal, nos termos da Lei Orgânica da Assistência Social.

**NOTA 02**

As demonstrações contábeis e financeiras foram elaboradas em moeda corrente nacional, em unidade de reais, em consonância as práticas contábeis em conformidade com a Lei n.º 11.638/07, e alterações posteriores, bem como em conformidade com as normas contábeis vigentes, em especial a resolução CFC n.º 1409/12, que aprovou a ITG 2002, norma específica para instituições de caráter social, sem fins lucrativos.

Em atendimento a Lei 12.101/2009 em seu art. 33, a escrituração contábil foi segregada por área de atuação para efeito de demonstração das receitas, custos e despesas por serviços, programas e projetos por ela desempenhados.

**II. RESUMO DAS PRÁTICAS CONTÁBEIS**

**NOTA 03**

Os custos, as despesas e as receitas da Instituição foram apropriados em obediência ao regime de competência do exercício, e os direitos foram classificados em ordem decrescente de realização e exigibilidade respectivamente, sendo aqueles vencíveis até o exercício seguinte foram classificados no Circulante, enquanto que os que irão vencer após o término do exercício seguinte foram classificados no Longo Prazo.

Os repasses financeiros provenientes de subvenções governamentais, convênios e parcerias com Entidades sem Fins Lucrativos que estejam sujeitos a prestação de contas são contabilizados em contas específicas do Passivo e após as prestações de contas os recursos utilizados são reconhecidos como receitas.

As receitas geradas pela prestação de contas dos recursos utilizados foram contabilizadas em grupos específicos de Receitas e Despesas, segregado dos recursos próprios.

**NOTA 04**

Os direitos e obrigações da entidade estão em conformidade com seus efetivos valores reais devidamente atualizados até a data de encerramento das demonstrações contábeis.

A entidade realizou adequações conforme as novas disposições contábeis referentes ao pronunciamento CPC 27 e ICPC 10.

Mantém o controle analítico do saldo de R\$ 4.044.468,65, que representa o custo histórico dos grupos do Ativo Imobilizado. A composição do ativo imobilizado está representada na seguinte forma:

IMOBILIZADO - ADQUIRIDOS COM RECURSO PRÓPRIO		
DESCRIÇÃO	2019	2018
MÓVEIS E UTENSÍLIOS	120.442,51	120.442,51
VEÍCULOS	31.000,00	31.000,00
MÁQUINAS E EQUIPAMENTOS	43.074,82	41.505,92
EDIFÍCIOS E INSTALAÇÕES	754.000,00	754.000,00
COMPUTADORES E PERIFÉRICOS	53.250,30	53.250,30
APARELHOS TELEFÔNICOS	5.253,00	-
TERRENOS	3.290.000,00	3.290.000,00
TOTAL	4.297.000,63	4.290.198,73
DEPRECIACÃO ACUMULADA	(308.307,40)	(243.379,98)
<b>TOTAL DO IMOBILIZADO RECURSO PRÓPRIO</b>	<b>3.988.693,23</b>	<b>4.046.818,75</b>

IMOBILIZADO - ADQUIRIDOS COM SUBVENÇÃO		
DESCRIÇÃO	2019	2018
MÓVEIS E UTENSÍLIOS	37.310,00	37.310,00
MÁQUINAS E EQUIPAMENTOS	5.160,00	5.160,00
VEÍCULOS	72.000,00	72.000,00
COMPUTADORES E PERIFÉRICOS	28.515,00	28.515,00
TOTAL	142.985,00	142.985,00
DEPRECIACÃO ACUMULADA	(87.431,26)	(70.685,03)
<b>TOTAL DO IMOBILIZADO SUBVENÇÃO</b>	<b>55.553,74</b>	<b>72.299,97</b>

IMOBILIZADO - ADQUIRIDOS POR DOAÇÕES		
DESCRIÇÃO	2019	2018
MÓVEIS E UTENSÍLIOS	613,99	613,99
TOTAL	613,99	613,99
DEPRECIACÃO ACUMULADA	(392,31)	(178,56)
<b>TOTAL DO IMOBILIZADO DOAÇÕES</b>	<b>221,68</b>	<b>435,43</b>

<b>TOTAL DO IMOBILIZADO</b>	<b>4.044.468,65</b>	<b>4.119.554,15</b>
-----------------------------	---------------------	---------------------

**NOTA 05**

As aplicações financeiras estão demonstradas pelo valor da aplicação, acrescidas dos rendimentos correspondentes, apropriados até a data do Balanço, com base no regime de competência.

PÁGINA 8

**NOTA 06**

A entidade recebe doações de pessoas físicas e/ou jurídicas. No ano de 2019 a entidade recebeu o montante de R\$ 2.171.311,98 das seguintes doações:

**6.1 Doações de Pessoas Jurídicas:** R\$ 18.594,00 valores recebidos através de doações da empresa Lumix Mídias.

**6.2 Donativo Sanasa - Sociedade de Abastecimento de Água e Saneamento S/A do município de Campinas:** R\$ 3.729,18, refere-se ao benefício usufruído com isenção de tarifas de água e esgoto (Lei Municipal 7577/93, 9212/97 e 11432/2002).

**6.3 Doações Diretas Recorrentes:** R\$ 82.335,00, valores representados por recebimento de doações periódicas frequentes.

**6.4 Doações Diretas Não Recorrentes:** R\$ 31.041,66, valores representados por recebimentos de doações esporádicas.

**6.5 Teledoações:** R\$ 1.239.860,02, valores recebidos através de depósito bancários e/ou cobradores credenciados para cobranças em residências com finalidade de levantar fundos para a manutenção de suas atividades. O valor de R\$ 1.239.860,02 custeou o Serviço de Teledoações no montante de R\$ 719.891,38, que está contabilizado em seus respectivos grupos de despesa (remuneração, encargos sociais e benefícios, serviços de apoio administrativos, despesas administrativas e despesas financeiras). O saldo de R\$ 519.968,64 foi revertido para custeio dos programas da Entidade na área da Educação e Assistência Social.

**6.6 Eventos CESD:** R\$ 137.385,72, valores arrecadados através de eventos realizados pela Entidade com finalidade de levantar fundos para a manutenção de suas atividades.

**6.7 Recuperação de Despesas:** R\$ 9.672,14, refere-se ao estorno de despesas contabilizadas em duplicidade ou indevidamente.

**6.8 Doações/Bonificações:** R\$ 4.484,68, refere-se ao recebimento de doações/bonificações em mercadorias de fornecedores.

**6.9 Nota Fiscal Paulista:** R\$ 644.209,58, valores arrecadados através do Programa de Estímulo à Cidadania Fiscal do Estado de São Paulo.

**III - DEMONSTRAÇÃO DOS SERVIÇOS, PROGRAMAS E PROJETOS EXECUTADOS PELA ENTIDADE E DEMONSTRAÇÃO DAS GRATUIDADES SEGREGADAS POR ÁREA DE ATUAÇÃO.**

A entidade atuou na área da Assistência Social, na execução do seguinte programa:

1) Serviço Complementar para Atendimento à Pessoas com Deficiência;

A entidade atuou na área da Educação na execução dos seguintes programas complementares de Educação Especial por meio de:

2) Atendimento Educacional Especializado

3) Serviços Complementares\*

\*Os programas identificados em 3) não se realizaram de modo independente; foram, de fato, ações complementares que se integraram às atividades de Educação Especial, de modo a favorecer o desenvolvimento pleno dos usuários de cada ação mantida pelo CESD.

Obs.: Os recursos advindos da Fundação FEAC são denominados no Balanço Contábil de 2019 como Recursos de Entidades sem Fins Lucrativos.

**Área de Atuação: Assistência Social****1) Serviço Complementar para Atendimento à Pessoas com Deficiência;**

A entidade firmou o **Termo de Colaboração n.º 161/17, através do Processo Administrativo n.º 2017/10/3063 válido até 31/03/2018**, com objeto as ações previstas no Plano de Trabalho, que foram devidamente analisados e aprovados, vinculando-se integralmente aos termos dispostos, no âmbito do **Serviço Complementar para atendimento à Pessoa com Deficiência**, integrando o Sistema Único de Assistência Social do Município com fundamento na Lei Federal nº 13.019/2014, alterada pela Lei Federal nº 13.204/2015 e da Lei Orgânica da Assistência Social nº 8.742/1993 alterada pela Lei nº 12.435/2011, da lei Federal nº 13.146/2015, da Lei Municipal nº 8.724/1995, da Lei de Diretrizes Orçamentárias nº 15.242/2016, da Lei Municipal Orçamentária Anual nº 15.631/2016, do Decreto Municipal nº 16.215/2008. O presente Termo de Colaboração foi prorrogado pelo **Termo de Aditamento n.º 70/18, através do processo administrativo n.º 17/10/03063 válido até 27/03/2019**, e sucessivamente prorrogado pelo **Termo de Aditamento n.º 121/19 através do processo administrativo n.º 2017/10/03063 válido até 31/03/2020**.

Firmou o **Termo de Fomento n.º 103/2019, através de Processo Administrativo n.º 2019/10/19277 com validade por 09 (nove) meses a contar da data da publicação de seu extrato no Diário Oficial do Município de Campinas**, com objeto as ações previstas no Plano de Trabalho, que foi devidamente analisado e aprovado pelo Conselho Municipal de Direitos da Criança e do adolescente, vinculando-se integralmente aos termos do mesmo, inclusive no número de atendimentos com fundamento Resolução CMDCA nº 29/2019, e da inexigibilidade e chamamento, devidamente justificada nos autos do processo SEI nº 2019.00033026-99, bem como as demais normas jurídicas pertinentes.

PÁGINA 10

A entidade recebeu, em anos anteriores, subvenções governamentais de acordo com todas as normativas vigente pela Secretaria de Estadual de Assistência e Defesa Social (SEDS) para custeio de compra de ativo. O Ativo e o benefício são registrados pelo valor nominal e refletidos na demonstração do resultado ao longo da vida útil esperada do bem.

Para a execução do programa de Assistência Social - Serviço Complementar para Atendimento à Pessoas com Deficiência a Entidade utilizou Subvenções Governamentais no valor de R\$ 128.960,73, que aplicado durante o ano gerou uma receita financeira de R\$ 121,13. Utilizou recurso com Entidade sem Fins Lucrativos e recursos próprios no valor de R\$ 636.018,25.

DEMONSTRAÇÃO DAS FONTES E APLICAÇÃO DO PROGRAMA DE SERVIÇO COMPLEMENTAR PARA ATENDIMENTO À PESSOAS COM DEFICIÊNCIA	FMAS SECRETARIA MUNICIPAL DE ASSISTÊNCIA SOCIAL	FMCA	TOTAL RECURSOS PÚBLICOS	ENTIDADES S/ FINS LUCRATIVOS	RECURSOS PRÓPRIOS	TOTAL GERAL
RECEITAS	84.583,99	44.377,14	128.961,13	82.458,89	544.357,73	758.777,28
BENEFÍCIO FISCAL USUFRUÍDO	-	-	-	-	-	-
APLICAÇÃO FINANCEIRA	74,85	46,28	121,13	-	9.200,63	9.327,76
REMUNERAÇÕES E ENC. SOCIAIS	-	183.495,74	183.495,74	-	203.131,23	386.626,97
NOTA FISCAL PAULISTA	-	-	-	-	101.398,30	101.398,30
EVENTOS CESD	-	-	-	-	33.551,05	33.551,05
MATERIAIS E SUPRIMENTOS	-	-	-	-	7.323,75	7.323,75
MANUTENÇÃO E REPAROS	-	-	-	-	37.953,08	37.953,08
SERVIÇOS DE APOIO ADMINISTRATIVO	-	-	-	-	12.914,61	12.914,61
DESPESAS DE APOIO ADMINISTRATIVO	-	-	-	-	71.865,79	71.865,79
IMPOSTOS E TAXAS	-	12,92	12,92	-	2.360,41	2.373,33
DESPESAS FINANCEIRAS	-	47,59	47,59	-	4.087,58	4.135,17
COTA PATRONAL	-	-	-	-	-	-
TOTAL DAS DESPESAS	-	183.580,25	183.580,25	-	339.636,45	523.186,70
(+ SUPERAVIT) (-) DIFÍCULT	(98.891,81)	44.423,42	(54.468,39)	(287.177,56)	418.010,01	106.963,26

A meta estabelecida pelo Termo de Colaboração n.º 161/17 e Termo de Aditamento n.º 70/18 e n.º 121/19 era o atendimento de 60 usuários que tem Cadastro Único para Programas Sociais do Governo Federal ou recebem o Benefício de Prestação Continuada (BPC). Ao longo de 2019, a Entidade ofereceu atendimentos semanais e/ou quinzenais a todos os seus usuários e famílias no âmbito do programa de Assistência Social. O custo total de R\$ 523.186,70, foi custeado com 65% de recursos próprios da Entidade e parceria com Entidades sem fins lucrativos.

CUSTO TOTAL DA ASSISTÊNCIA SOCIAL	VALOR	%
RECURSOS PÚBLICOS	183.550,25	35%
RECURSOS ENTIDADES SEM FINS LUCRATIVOS/PRÓPRIOS DA ENTIDADE	339.636,45	65%
<b>TOTAL</b>	<b>523.186,70</b>	<b>100%</b>

Para garantir este atendimento gratuito, a Entidade obteve receitas próprias e receitas com entidades sem fins lucrativos, que foram aplicadas da seguinte forma:

DEMONSTRAÇÃO DA GRATUIDADE ASSISTÊNCIA SOCIAL	RECURSOS PRÓPRIOS E FUNDAÇÃO FEAC	%
REMUNERAÇÕES E ENC. SOCIAIS	203.131,23	45%
NOTA FISCAL PAULISTA	101.398,30	21%
EVENTOS CESD	33.551,05	7%
MATERIAIS E SUPRIMENTOS	7.323,75	2%
MANUTENÇÃO E REPAROS	37.953,08	8%
SERVIÇOS DE APOIO ADMINISTRATIVO	12.914,61	3%
DESPESAS DE APOIO ADMINISTRATIVO	71.865,79	15%
IMPOSTOS E TAXAS	2.360,41	0%
DESPESAS FINANCEIRAS	4.087,58	1%
<b>TOTAL DAS DESPESAS COM GRATUIDADE</b>	<b>474.585,80</b>	<b>100%</b>

PÁGINA 9

PÁGINA 11

**Área de Atuação: Educação**

A entidade firmou o **Termo de Colaboração n.º 048/17, através do Processo Administrativo n.º 2017/10/2573 válido até 31/01/2018**, com objeto a execução, em regime de mútua cooperação, de Programas Complementares de Educação Especial por meio do Atendimento Educacional Especializado e Serviços Complementares aos alunos matriculados na rede pública regular, na Educação Infantil, Ensino Fundamental e Educação de Jovens e Adultos, público alvo da Educação Especial (alunos com deficiência, transtornos globais de desenvolvimento e altas habilidades/superdotação) na perspectiva da Educação Inclusiva; as ações previstas no Plano de Trabalho contemplando no Edital de Chamamento SME nº05/16, e as demais normas jurídicas pertinentes. O presente Termo de Colaboração foi prorrogado pelo **Termo de Aditamento n.º 06/18, através do processo administrativo n.º 17/10/02573 válido até 31/01/2019**, e sucessivamente prorrogado pelo **Termo de Aditamento n.º 027/19, através do processo administrativo n.º 17/10/02573 válido até 31/01/2020**.

Firmou o **Termo de Colaboração n.º 03/2019, através do Processo Administrativo n.º 13483/2018 válido até 31/12/2019** com a Prefeitura Municipal de Monte Mor. Tem por objeto a promoção da educação especial, assistência terapêutica, atendimento especializado em pessoas com deficiência intelectual, promoção da inclusão social, qualidade de vida e apoio às famílias, bem como incentivar atividades culturais, sociais e educacionais às pessoas com deficiência intelectual, conforme Plano de Trabalho com fundamento na Lei Municipal nº 2.667/2019, na Lei Federal nº 13.019/2014, na Instrução Normativa nº 02/2008 do Tribunal de Contas do Estado de São Paulo e, sujeitando-se, no que couber, às normas contidas na Lei Federal nº 8.666/1993.

Para a execução do programa de Educação Especial por meio de Atendimento Educacional Especializado e Serviços Complementares a Entidade utilizou Subvenções Governamentais no valor de R\$412.954,94, que aplicado durante o ano gerou uma receita financeira de R\$ 492,69. Utilizou recurso com Entidade sem Fins Lucrativos e recursos próprios no valor de R\$ 1.059.830,38.

DEMONSTRAÇÃO DAS FONTES E APLICAÇÃO DO PROGRAMA DE EDUCAÇÃO ESPECIAL	SECRETARIA MUNICIPAL DA EDUCAÇÃO	SECRETARIA DE EDUCAÇÃO DE MONTE MOR	TOTAL RECURSOS PÚBLICOS	ENTIDADES SEM FINS LUCRATIVOS	RECURSOS PRÓPRIOS	TOTAL GERAL
<b>RECEITAS</b>	315.241,25	97.613,69	412.854,94	137.431,47	997.862,87	1.457.449,28
<b>RECURSO FISCAL ESTIMADO</b>	-	-	-	-	-	-
<b>APLICAÇÃO FINANCEIRA</b>	312,58	186,11	492,69	-	15.336,84	15.829,53
DESPESAS COM PESSOAL	362.990,41	362.938,41	725.928,82	-	327.276,19	1.053.205,01
NOTA FISCAL PAULISTA	-	-	-	-	168.997,04	168.997,04
EVENTOS CESD	-	-	-	-	55.918,42	55.918,42
MATERIAL DIDÁTICO PEDAGÓGICO	1.591,50	1.593,50	3.185,00	-	9.548,48	11.141,98
ALIMENTAÇÃO	-	-	-	-	1.727,38	1.727,38
<b>TOTAL DO CUSTO DO SERVIÇO EDUCACIONAL</b>	364.522,91	364.532,91	729.055,82	563.667,21	927.891,42	1.617.514,45
MATERIAS E SUPRIMENTOS	5.242,02	5.242,02	10.484,04	-	12.206,25	17.442,27
MANUTENÇÃO E REPAROS	882,89	882,89	1.765,78	-	63.255,14	64.138,03
SERVÇOS DE APOIO ADMINISTRATIVO	2.655,56	2.655,56	5.311,12	-	21.524,34	26.830,78
DESPESAS DE APOIO ADMINISTRATIVO	-	-	-	-	119.776,33	119.776,33
IMPOSTOS E TAXAS	0,36	0,36	0,72	-	3.934,01	3.934,73
DESPESAS FINANCEIRAS	73,15	73,15	146,30	-	6.812,66	6.958,91
COTA PATRONAL	-	-	-	-	-	-
<b>TOTAL DAS DESPESAS OPERACIONAIS E ADMINISTRATIVAS</b>	8.753,78	8.753,78	17.507,56	-	237.588,73	256.246,24
<b>TOTAL DAS DESPESAS</b>	373.277,69	373.277,69	746.555,38	563.667,21	790.976,24	1.644.253,93
RECEITA FINANCEIRA	492,69	492,69	985,38	-	268.854,17	269.839,56

PÁGINA 12

A Entidade realizou atendimentos semanais de Atendimento Educacional Especializado (pedagogia) e Serviços Complementares (psicologia, fonoaudiologia, terapia ocupacional e fisioterapia) gratuitos com o custo total de R\$ 1.164.253,93, que foram custeados com 68% de recursos próprios da Entidade e parceria com Entidades sem fins lucrativos. Os custos e receitas do serviço de Teledaões, que serviram para continuidade de suas atividades, foram integralmente adicionados na atividade preponderante da Entidade.

CUSTO TOTAL DA EDUCAÇÃO ESPECIAL	VALOR	%
RECURSOS PÚBLICOS	373.277,69	32%
RECURSOS ENTIDADES SEM FINS LUCRATIVOS PRÓPRIOS DA ENTIDADE	790.976,24	68%
<b>TOTAL</b>	<b>1.164.253,93</b>	<b>100%</b>

Para garantir este atendimento gratuito, a Entidade obteve receitas próprias e receitas com entidades sem fins lucrativos, que foram aplicadas da seguinte forma:

DEMONSTRAÇÃO DA GRATUIDADE EDUCAÇÃO ESPECIAL	RECURSOS PRÓPRIOS E FUNDAÇÃO FEAC	%
<b>CUSTO DO SERVIÇO EDUCACIONAL</b>	<b>563.667,51</b>	<b>71,24%</b>
DESPESAS COM PESSOAL	327.276,19	41,38%
NOTA FISCAL PAULISTA	168.997,04	21,37%
EVENTOS CESD	55.918,42	7,07%
MATERIAL DIDÁTICO PEDAGÓGICO	9.548,48	1,21%
ALIMENTAÇÃO	1.727,38	0,22%
<b>DESPESAS OPERACIONAIS E ADMINISTRATIVAS</b>	<b>227.508,73</b>	<b>28,76%</b>
MATERIAS E SUPRIMENTOS	12.206,25	1,54%
MANUTENÇÃO E REPAROS	63.255,14	8,00%
SERVÇOS DE APOIO ADMINISTRATIVO	21.524,34	2,72%
DESPESAS DE APOIO ADMINISTRATIVO	119.776,33	15,14%
IMPOSTOS E TAXAS	3.934,01	0,50%
DESPESAS FINANCEIRAS	6.812,66	0,86%
<b>TOTAL DAS DESPESAS COM GRATUIDADE</b>	<b>790.976,24</b>	<b>100%</b>


**NOTA 07 – PRESTAÇÃO DE CONTAS DE SUBVENÇÕES GOVERNAMENTAIS**

A Entidade prestou contas aos órgãos convenientes, dos auxílios, subvenções e contribuições repassados para a Entidade, em conformidade com as exigências contidas nas instruções 02/2016 do TCESP – Tribunal de Contas do Estado de São Paulo que tem a atribuição constitucional de apreciar as prestações de contas.

FÁBIO MARQUESINI PAULUCCI  
PRESIDENTE

EDUARDO MAGOSSI NETO  
CRC 1SP182176/O-9

PÁGINA 13




# USAR MÁSCARA


## PROTEGE VOCÊ E AS PESSOAS AO REDOR

**HIGIENIZE AS MÃOS**

ANTES DE COLOCAR A MÁSCARA




**A MÁSCARA DEVE COBRIR TODO O NARIZ E A BOCA**




**NÃO TOQUE OS OLHOS, BOCA OU NARIZ**


SEM HIGIENIZAR AS MÃOS



**SUBSTITUA A MÁSCARA A CADA 3 HORAS**




**RETIRE A MÁSCARA DE PANO PELAS TIRAS LATERAIS E GUARDE-A ATÉ A LAVAGEM**




**DEIXE DE MOLHO 30 MINUTOS COM 1/2 LITRO DE ÁGUA, SABÃO E 1 COLHER DE ÁGUA SANITÁRIA.**

*Esfregue, enxágue bem e coloque para secar.*



INFORMAÇÕES: [CORONAVIRUS.CAMPINAS.SP.GOV.BR](http://CORONAVIRUS.CAMPINAS.SP.GOV.BR)

**A AÇÃO PROTEGE, A UNIÃO FORTALECE.**  
JUNTOS, VAMOS SUPERAR.



PREFEITURA DE CAMPINAS